

## Swissquote 瑞讯银行在线注册及视频开户流程

作为全球十大在线外汇交易服务提供商之一，总部位于瑞士日内瓦湖畔的 Swissquote 不止是单纯的外汇中间商，而是持瑞士联邦金融市场监管局（FINMA）颁发的银行业执照的综合性银行，受到 FINMA 的严格监管，外汇业务也只是众多银行业务中的一个板块。

正因为如此，银行的法律部门对开户流程要求极高，把关严格。很长时间以来，客户想要在瑞讯银行开立外汇交易账户，都被要求寄送材料原件，相关身份证件还需专业机构的认证公证。

现在，为了方便全球客户，我们推出了一种简单高效的新开户方法：

**Swissquote 通过视频认证护照的方法开户**

无论身在何方，您只需要一本护照加一台联网的电脑或手机，足不出户就可以完成在线开户！

以下是在线申请以及视频认证的基本流程，请您仔细阅读，以便顺利开户。

第一步：在线申请

首先，请点击我的邀请链接，填写开户表格。



该截图显示了 Swissquote 的在线注册入口。页面标题为“开设外汇账户”，并附有提示：“没使用过瑞讯？只需几分钟，即可立即在线注册账户。”。下方有一个醒目的红色“开始注册”按钮，被红色箭头指向。此外，还有一个“登录”按钮，用于已有账户的用户。



该截图展示了开户申请表，分为“个人信息”、“账户资料”、“财务状况”和“验证信息”四个部分。当前显示的是“个人信息”部分，包含以下字段：

- 个人资料**：
  - 头衔\*：先生 / 女士
  - 名字\*：[输入框]
  - 姓氏\*：[输入框]
  - 婚姻状况\*：选择您的婚姻状态
  - 出生日期\*：DD / MM / YYYY
  - 国籍\*：选择国家
- 法定地址**：
  - 地址\*：[输入框]，红色箭头指向并附有文字“建议填写身份证上的地址”
  - 邮编\*：[输入框]

页面上方有“个人账户”和“公司账户”两个选项，其中“个人账户”被选中。红色文字提示：“选个人账户”以及“以下信息都可以用中文填写 银行会替你翻译成英文”。

**通讯地址**  
请将所有通信寄往一个不同的地址\*  
 否 **这里选否**  是

**联系方式**  
移动电话号码\*  电话号码   
电子邮箱地址\*

我希望通过以下方式收取银行账户密码：  
 短信  电子邮件 **建议选择电子邮件，大陆号码很可能收不到短信**

注意：您已请求通过电子邮件发送密码。  
出于安全原因，我们建议您通过短信的方式接收您的密码：  
确定要通过电子邮件接收密码吗？  
**点击是**

**其他**  
您如何得知瑞讯银行的？\*  
朋友 **朋友**

您是否曾经被他人介绍给瑞讯银行？  **不用填** 优惠码  **不用填**

[了解我们推介计划的优势](#)  
作为新客户，我同意让我的赞助人收到奖励金，因此，当我在瑞讯开户后，他将收到相关通知。

\* 必须填写

**建议选择在职业人员，并填写工作单位。如填写失业、退休等其他方式的客户，视频认证时将会被问及工作经历等信息以证明您的资金来源**

**就业状况**

选择合适选项

在职人员     个体经营     失业     退休     学生     其他

您工作单位的名称和地址是什么? \*

您工作单位的具体经营业务是什么? \*

请选择

您现在的工作职位是什么? \*

您工作单位的网址是什么?

**网址不用填**

您有第二职业吗? \*

否     是    **选否**

**重要政府公职**

您是否担任重要政府公职? \*

否     是    **选否**

**居所**

**税收居所 (AEOI自我证明条款)**

2014年7月21日，经济合作与发展组织(OECD)发布了“税务相关财务账户信息自动交换标准”。客户了解，出于税收目的，银行可能需要采用增强的尽职调查程序来记录其居住地址信息。在上述情况下，尤其是在开户过程中，客户向银行提供以下信息：

住所\*    纳税人识别号(如适用于阁下国家)

中国    **选中国**    你的身份证号码

纳税人识别号性质

纳税人识别号("TIN")    **选TIN**

**加上税收居所**    **← 不要添加**

如需进一步了解出于税收目的的住所信息，请参考**一般条款和条件**。您可能需要咨询税务顾问和/或查阅公开可用的资源，以便正确填写本节。

**"非美国人士"或"美国人士"身份声明**

根据瑞士和美利坚合众国(“美国”)之间签订的合作促进《外国账户税务合规法案》(“FATCA”)实施的协议(“FATCA”与该协议合称“FATCA法规”)，本银行已与美国税务机关(“IRS”)签署了《合格中介协议》及《外国金融机构协议》。

根据以上情况，客户确认

**选这个** 客户是一名“非美国人士”，即他/她不是美国公民(不论是单一国籍、双重国籍或多重国籍)并且不具有“外籍居民”身份(例如不持有“绿卡”并且在当前年度以及过去的两年间均不是美国长期居民)。此外，客户确认，根据美国税法，其本人是所持证券及其所产生的收入的受益所有人。如美国与客户的居住国存在避免双重征税协定，

客户是一名“美国人士”，即他/她是美国公民(不论是单一国籍、双重国籍还是多重国籍)或具有“外籍居民”身份(例如持有“绿卡”或在当前年度以及过去的两年间均为美国长期居民)。此外，客户确认，根据美国税法，其本人是所持证券及其所产生的收入的受益所有人。如客户已经是或将成为美国人士，FATCA法规要求客户向本

\* 必须填写

**账户信息**

请注明所需交易平台\*

高级交易员平台     **MT4交易平台**     MT5交易平台

**选择MT4或者MT5**

账户币种\*    **选欧元或美元**    预计首次存款\*    **金额1000以上**

EUR    1'000 EUR

您的财产构成是什么? \*

现金资产 **选择现金资产**  房地产

流动资产在您财产中的大约占比是多少? \*

**填80左右都可以**

证券 (股票、债券、投资基金单元等)  实业资产 (如公司)

其它

开设瑞讯银行账户的资金来源\* **选择储蓄**

收入  储蓄

遗产  赠品

交易收益  获得奖金 / 各种奖品

房地产销售  职业养老金计划的资金

养老金 (AI、AVS - 分别为瑞士残疾和退休金)  离婚

其它

在几种可能的资金来源中, 哪一种才是您开设瑞讯银行账户的主要资金来源? \*

**储蓄**

---

受益人 **选这个**

识别受益所有人 (根据 A 基于关于瑞士银行尽职调查 (CDB) 行为守则的协议)。

账户持有人是在瑞讯银行存入的资产的实益所有人。  账户持有人声明在瑞讯银行存入的资产的实益所有人是:

核对所有资料, 检查无误之后, 一定记得点击“提交”按钮, 只有点击“提交”您在我行的账户才会完成注册。

**打勾** 我声明所有信息都是准确无误且最新的。 \*

如果您有明确的资料, 请联系我们

## 第二步: 登录瑞讯网银

注册完成之后会收到一个用户名, 临时密码也会发到邮箱。

**欢迎访问瑞讯**

感谢您完整填写开户申请表。仅需经过最后的在线验证之后，您就可以完成申请。

请记录您的登陆信息: **ymch7353**

密码已经按要求通过短信或电子邮件发送给您。  
没有收到密码？请单击此处重新发送。

请安全保存您的登录名和密码！首次连接账户时会需要登录名和密码。首次登陆仅用于了解账户申请进程。

[继续认证](#)

↓ 如果您希望通过邮寄处理，请 [下载您的合同](#) 并按照合同内的指示办理。

---

**客户服务中心**

周一 - 周五 上午8点 - 下午6点

[+41 44 825 87 88](tel:+41448258788) [forex\\_support@swissquote.ch](mailto:forex_support@swissquote.ch) [在线咨询](#)

**您的新账户——您的临时密码**

尊敬的客户：

感谢您下对我们的支持和信任，开立瑞讯的交易帐户。

以下是阁下新开立帐户的临时密码

**密码：3ehdBGbc**

请注意，阁下首次登入交易平台后，将会被要求更改您的私人密码

如阁下对交易平台或登入时有任何问题，请随时联络您的客户经理，电话为 **+41 44 825 87 77**。

再次感谢阁下选择瑞讯！希望阁下满意我们的交易平台和各项服务，并继续支持我们！

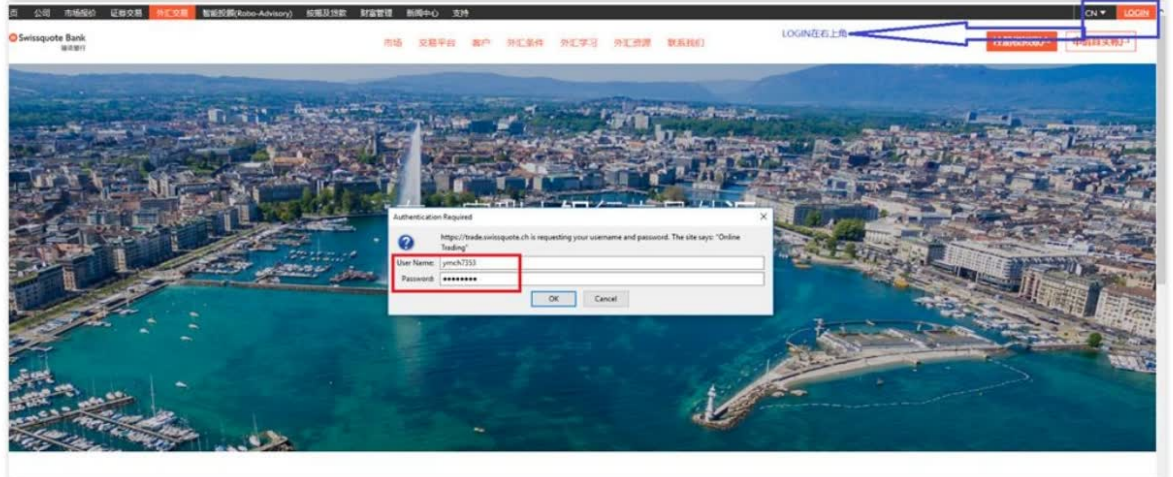
此致，

**瑞讯银行有限责任公司**  
[www.swissquote.com/fx](http://www.swissquote.com/fx)

---

<p><b>SWISSQUOTE BANK LTD</b></p> <p>瑞讯银行是一家受到联邦金融市场监督管理局 (FINMA) 监管认可的公开上市银行。  <a href="#">更多</a></p>	<p><b>联系方式</b></p> <p> 中国 4000 850 999</p> <p> 瑞士 +41 58 721 90 60</p> <p> <a href="mailto:asia@swissquote.com">asia@swissquote.com</a></p> <p><small>我们的外汇销售团队工作时间为星期一至五：(香港) 北京时间上午9时至下午6时，(瑞士) 欧洲中部时上午9时至下午4时。</small></p>
--	---

打开瑞讯官网，找到 Forex/外汇交易 页面 <https://cn.swissquote.com/forex>  
 点击右上角的 LOGIN，选择 Ebanking，输入用户名和密码就可以登录了， 请注意：输入用户名和密码时最好是手动输入，请勿拷贝粘贴， 以防系统字符在不同语言环境中变码



成功登录之后首先要求修改密码，请输入一次您收到的系统临时密码，然后输入两次您的自定义密码， 点击 Next 按钮就可以继续开户流程了。



**第三步：视频认证准备（北京时间周一至周五 15:00 - 23:00）**

请注意：

如果您登录瑞讯后看到的个人开户进程页面只有让您准备纸质文件的清单和邮寄地址，而没有下面这个可以选择视频认证的开户办法，请立刻发邮件给我们 [asia@swissquote.com](mailto:asia@swissquote.com)，写明您有护照并且要求通过在线视频认证的方法开户，我们将做一个系统的调整处理，让您有视频认证开户的选择可能。

唯一正确的打开方式是这样的：



最最显眼的“视频鉴定 - 简单快捷”就是我们要选择的！

点击右下角的小红方框  “继续使用本方法”

请不要选择左下角的“在线身份认证”，这是给在瑞士其它银行已经持有账户的客户准备的，并且首次入金激活瑞讯的账户需要从一个瑞士的银行账户转入资金才有效。对大部分中国客户并不适用。

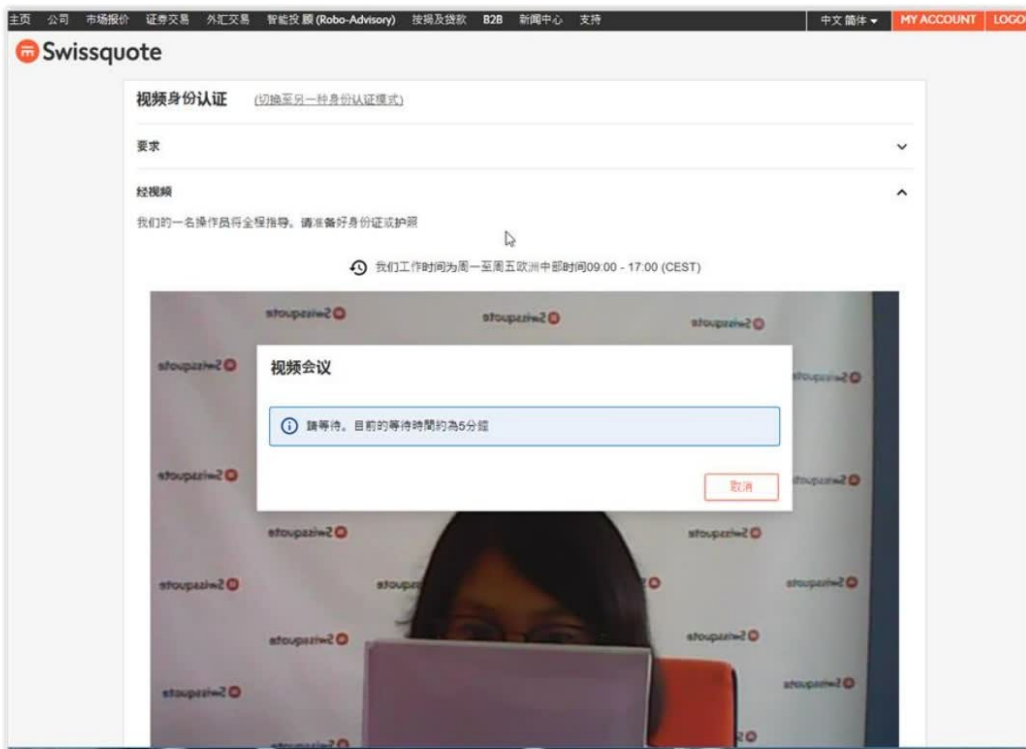
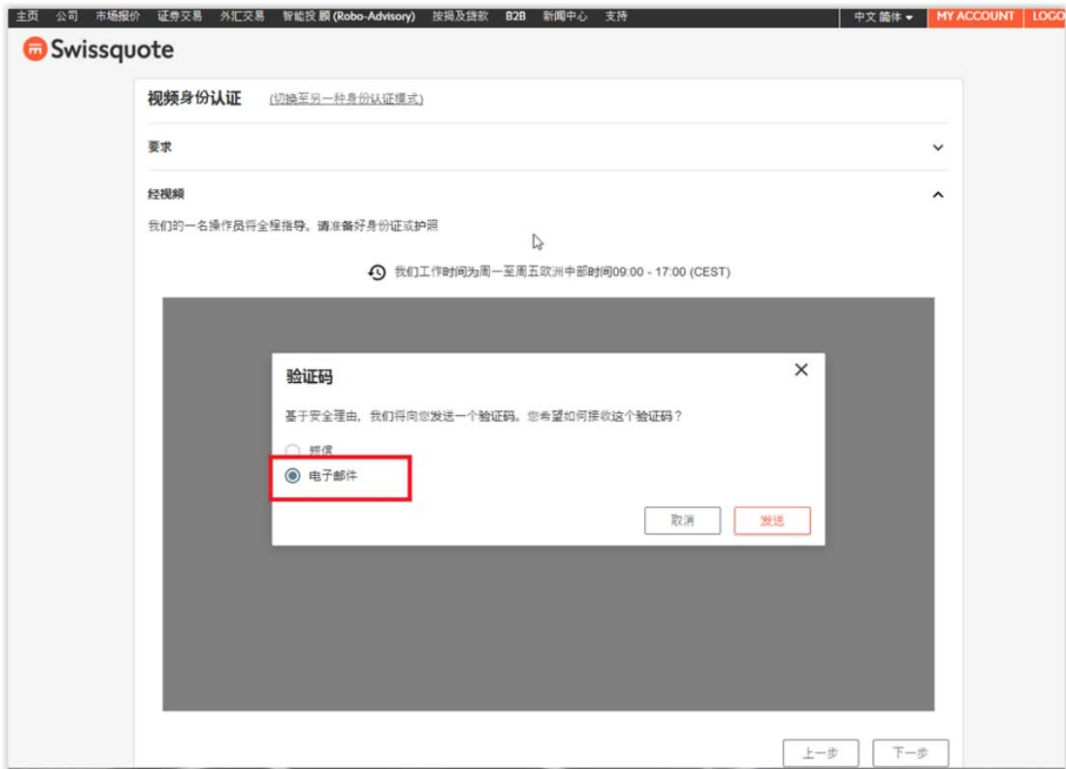


点击继续首先会看到温馨的提示，总结如下：

- 1, 需要准备好您的护照（必须有护照才可以视频认证），并请检查护照上的持照人签名处有您的有效签名。
- 2, 您需要在台式电脑或笔记本电脑上使用火狐 Firefox 或谷歌 Chrome 浏览器，优先推荐使用电脑，实在没有才考虑用手机，后面也会介绍使用手机的方法
- 3, 需要有自备摄像头可以视频通话的设备，并需要暂时关闭电脑上的 windows 防火墙







#### 第四步：视频认证

准备工作做好之后就正式进入到视频认证环节了。

根据公司法律部门的要求，视频接通之后我们的工作人员会给您拍照以及问一些问题。

涉及到瑞士保密条规，视频认证的具体内容暂不剧透了，欢迎客户自己来揭秘！

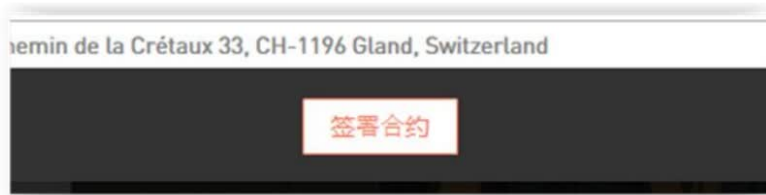
#### 第五步：在线签署及上传文件

签署合约：

视频认证结束后需要客户在线签署两份文件：外汇开户合同、外汇风险披露书



在每份文件的最下端会有一个“签署合约”选项，请您阅读后点击此处完成电子签名。



签名成功后 PDF 标志会变成绿色的对号 ✓



需要两个文件都显示为 ✓ 才算完成

上传附加文件:

为了满足公司法律部门对证件清晰度的要求,工作人员往往会要求客户在视频认证结束后上传护照照片,

开户文件上面地址与身份证地址不一致的客户需要上传身份证照片

顺利完成以上所有步骤, 开户流程就走完了, 恭喜您! 接下来就是等待审核。审核通过之后, 你会收到入金通知邮件, 首次入金需要 1000 美元以上。成功入金之后, 你会收到 MT4/5 软件的登录信息, 也是通过邮件发给你的。

附件：通过手机进行视频认证的方法

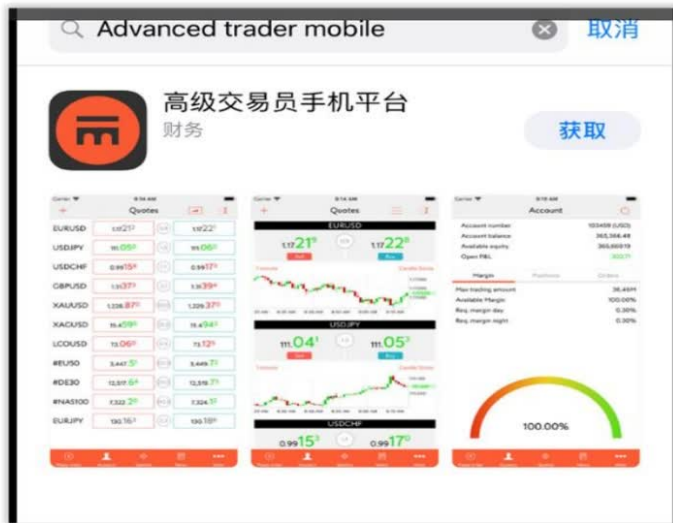
安卓系统：

对于使用安卓系统的客户，您可以直接下载火狐浏览器，认证过程与使用电脑一样

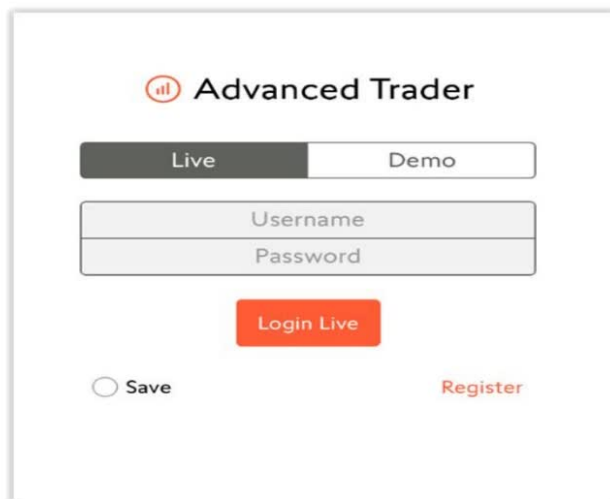
苹果系统：

对于使用苹果系统的客户，需要以下几部操作：

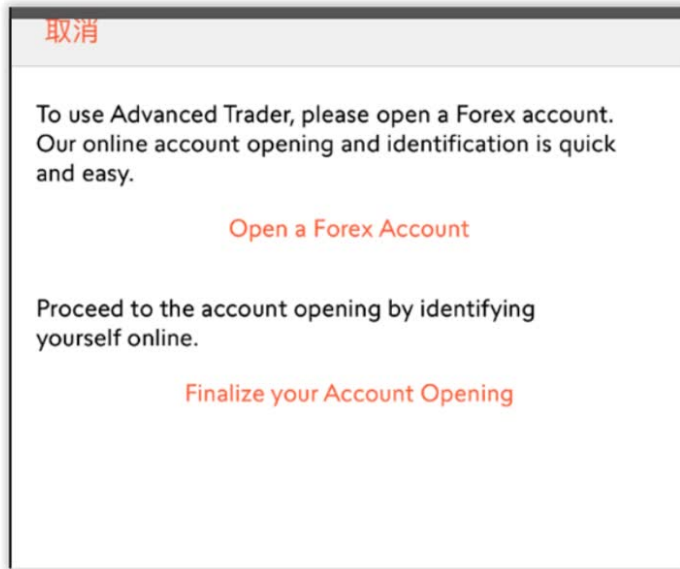
1：到苹果手机软件库 App Store 里下载“Advanced Trader Mobile” 高级交易员手机平台



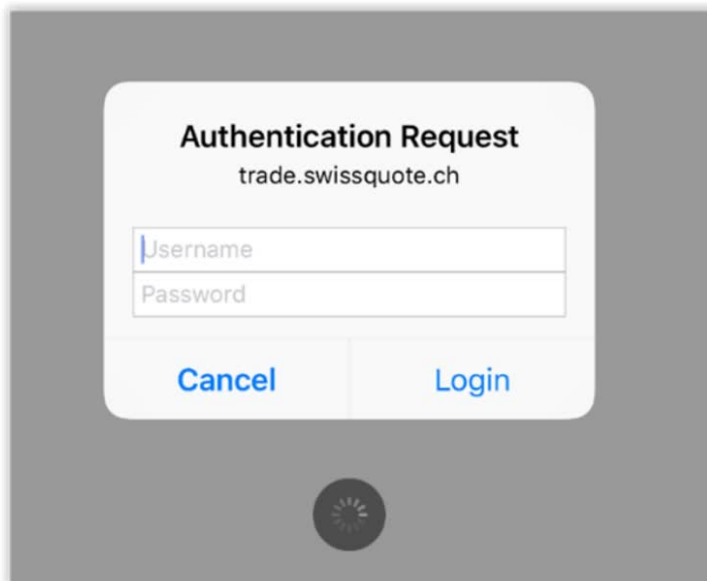
2：点击“Register”



3：点击“Finalize your Account Opening”



4: 输入您之前开户申请后收到的用户名 User ID 和密码



完成以上四部设置之后您就能进入到我们视频认证的环节了！

感谢您耐心阅读这份用户指南，视频认证顺利完成之后，请注意查收邮件，您在瑞讯银行的外汇交易账户会很快开立！